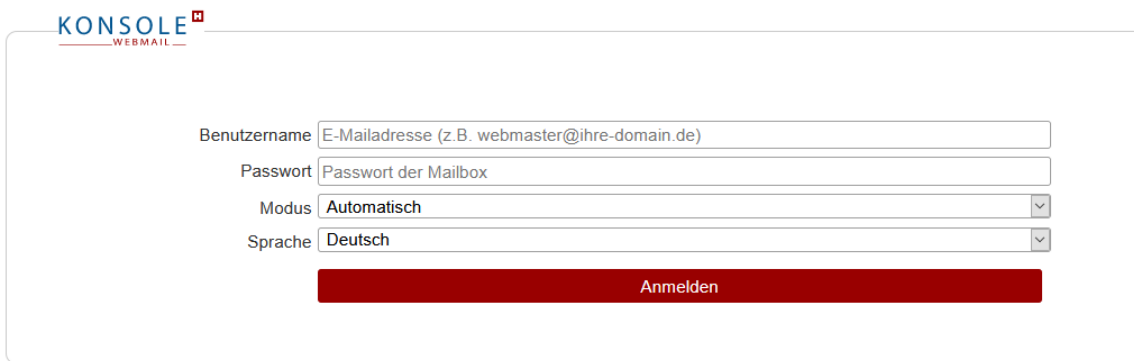


Liebe Schülerinnen und Schüler,

Liebe Eltern,

leider gab es Schwierigkeiten bei der Registrierung der neuen Schul-E-Mail-Adressen, da die Angaben auf dem Infoblatt nicht eindeutig sind. Daher haben wir hier nochmals Ergänzungen, die die Anmeldung vereinfachen sollten.

Unter [webmail.hjg-sim.de](https://webmail.hjg-sim.de) öffnet sich folgendes Fenster:



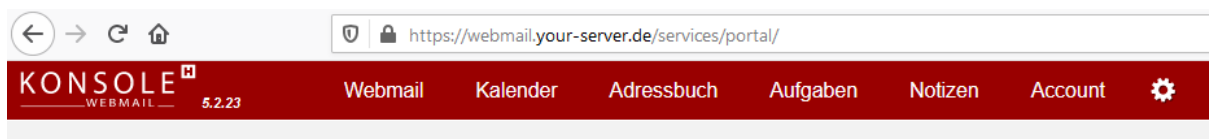
The screenshot shows the login interface for KONSOLE WEBMAIL. At the top left is the logo 'KONSOLE WEBMAIL'. Below it are four input fields: 'Benutzername' with a placeholder 'E-Mailadresse (z.B. webmaster@ihre-domain.de)', 'Passwort' with a placeholder 'Passwort der Mailbox', 'Modus' set to 'Automatisch', and 'Sprache' set to 'Deutsch'. A red 'Anmelden' button is at the bottom.

Dort sind folgende Eingaben zu machen:

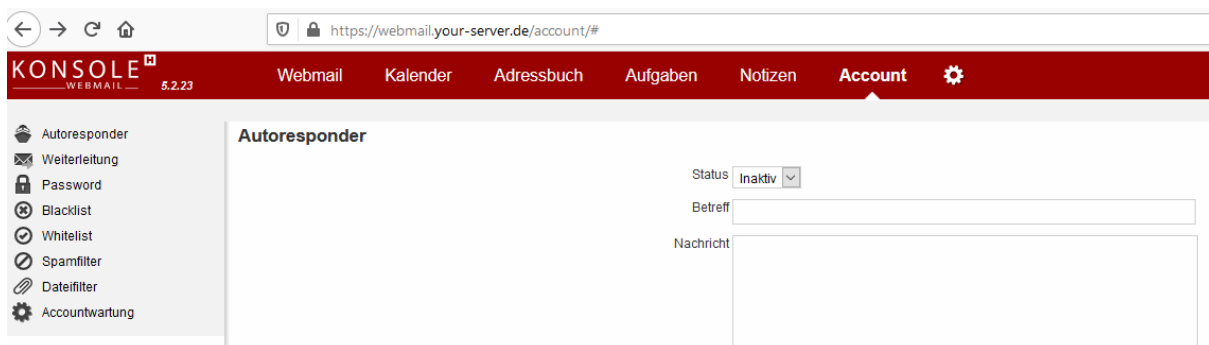
**Benutzername:** *Nachname.Vorname@schueler.hjg-sim.de*  
*Bsp.: Mueller.Max@schueler.hjg-sim.de*

**Passwort:** *siehe Infoblatt*

Anschließend folgt die Weiterleitung in das Webmail-Portal. Das eigene Postfach befindet sich im Bereich Webmail.



Unter dem Einstellbereich Account kann das vorgegebene Passwort verändert geändert werden (s. Menüleiste links), was wir dringend empfehlen.



Bei Nutzung eines E-Mail-Clients gelten die Einstellungen, die Sie auf dem ausgeteilte Infozettel finden. Es hat sich gezeigt, dass einige Programme einen falschen Eingangs- und Ausgangsserver voreingestellt hatten. Dieser muss **mail.your-server.de** lauten.